




Szczegółowy komunikat lawinowy TOPR dla Tatr Polskich

Obowiązuje do:	2023-01-23 godz. 20:00
Ogłoszono:	2023-01-22 godz. 17:28

Ogłoszony stopień zagrożenia

2 





Stopień zagrożenia: Umiarkowany

Stopień zagrożenia: Umiarkowany





Pokrywa śnieżna jest na ogół związana dobrze, ale na niektórych stromych stokach jest związana umiarkowanie. Wyzwolenie lawiny jest możliwe przeważnie przy dużym obciążeniu dodatkowym, szczególnie na stromych stokach wskazanych w komunikacie lawinowym. Samoistne zejście bardzo dużych lawin jest mało prawdopodobne.

Częściowo niekorzystne warunki. Poruszanie się wymaga umiejętności oceny lokalnego zagrożenia lawinowego, odpowiedniego wyboru trasy oraz zachowania elementarnych środków bezpieczeństwa na wszystkich stromych stokach, a szczególnie na wskazanych w komunikacie lawinowym, jako niekorzystnych pod względem wystawy lub wysokości.

Przed południem (AM)

 2   

Po południu (PM)

 2   

Historia i tendencja zagrożenia:

2023-01-20 HISTORIA  3	2023-01-21 HISTORIA  3	2023-01-22 HISTORIA  3	2023-01-23  2	2023-01-24 PROGNOZA  2
---	---	--	---	---

Informacje dodatkowe:

Z uwagi na to, że powyżej 1500m.n.p.m. występuje silny wiatr, który przenosi znaczne ilości śniegu w okolicach grani, w żłebach i depresjach oraz pod ścianami skalnymi mogą tworzyć się znaczne depozyty z nawianego śniegu tworzące realne zagrożenie lawinowe. Szczególną uwagę należy zwracać na stokach o wystawach zaznaczonych kolorem ciemnym w komunikacie lawinowym.

TURYSTO, TATERNIKU, NARCIARZU!

Komunikat lawinowy jest elementem systemu ostrzegania i zawiera przede wszystkim ogólny opis zagrożenia lawinowego. Informacje zawarte w komunikacie lawinowym stanowią podstawę do własnej oceny użytkownika. Nie zastępują samodzielnej oceny lokalnej sytuacji lawinowej.

Twoje bezpieczeństwo zależy przede wszystkim od Ciebie. Bądź rozważny. Dopasuj swoje plany do aktualnych i prognozowanych warunków w Tatrach oraz do Twoich umiejętności i doświadczenia zimowego.

PAMIĘTAJ, ŻE PRZY ZBYT DUŻYM RYZYKU LAWINOWYM RATOWNICY MOGĄ DOTRZEĆ DO CIEBIE ZA PÓŹNO BY CI POMÓC!